



# 3学会合同呼吸療法認定士

CERTIFIED RESPIRATORY THERAPIST

## 『認定更新申請の手引き』

認定更新希望者はこの手引きを熟読のうえ申請してください。何らかの事情で手続きができない場合は、事務局までご連絡ください。事前連絡がなく手続きをしない場合は、資格を喪失することになりますのでご注意ください。

### 2026年認定更新対象者

認定証有効期間 2026.12.31 迄の認定士

認定士	認定証登録番号	認定登録日	更新登録日	更新回数
第1回	970001 ~ 971530	1997.1.1	2022.1.1	6回目
第6回	020001 ~ 021548	2002.1.1		5回目
第11回	070001 ~ 071810	2007.1.1		4回目
第16回	120001 ~ 122762	2012.1.1		3回目
第21回	170001 ~ 173105	2017.1.1		2回目
第26回	220001 ~ 222392	2022.1.1	-	1回目

### 更新申請スケジュール

更新申請 受付期間	2026年4月1日(水)10時 ~ 9月30日(木)17時 オンライン申請 受付期間になりましたら、マイページをご覧ください。
更新登録料の 支払方法	オンライン決済
更新後の 認定証交付	2027年1月中旬 デジタル認定証(オープンバッジ)交付

### 【お問合せ】

3学会合同呼吸療法認定士認定委員会事務局

〒113-0033 東京都文京区本郷 1-28-34 本郷 MKビル 2階 公益財団法人医療機器センター内  
Email kokyu-m@jaame.or.jp

## ◆ 認定更新について

3学会合同呼吸療法認定士の認定更新要件は、「認定更新に必要な点数取得基準」に記された各学会、講習会等への出席及び論文発表などによって計 50 点以上を取得し、更新申請手続きに必要な書類一式を認定委員会へ提出することです。なお、点数取得は現在の認定証有効期間のうち、申請期間までとします。

更新申請後、認定委員会が審査します。申請に不備があれば個別に連絡し、更新資格を有すると判定した方には、新たにデジタル認定証を交付します。デジタル認定証については、以下のリンクをご参照ください。

### 2025.2 3学会合同呼吸療法認定士認定証デジタル化のお知らせ

[https://www.jaame.or.jp/iryo/kokyu/pdf/ob\\_oshirase202501.pdf](https://www.jaame.or.jp/iryo/kokyu/pdf/ob_oshirase202501.pdf)

## ◆ 更新登録料

更新登録料 3,500 円[消費税込]

決済方法 クレジットカード、コンビニ決済、銀行決済(ペイジー)

※お支払いは審査完了後にご案内します。完了前のお支払いはできません。

決済後は、クレジットカードの決済画面やコンビニ決済の払込受領証(お客様控え)、銀行決済(ペイジー)の入金明細等を保管しておいてください。決済後のキャンセル(返金)は承れません。予めご了承ください。



## ◆ 領収書

マイページでインボイス対応領収書が発行可能です。詳しくは 15 ページをご覧ください。

## ◆ 必要書類

「更新申請に必要な点数証明(計 50 点以上)」「(修了証・参加証・受講証など)が必要です。画像をアップロードいただきますので、jpeg 形式の画像をご用意ください。

点数付与対象の学会／講習会／セミナーには No.が振られています。下記リストで No.をご確認ください。(受講番号等とは異なります)

「認定委員会の認めた学会および講習会」

<https://www.jaame.or.jp/iryo/kokyu/point.html#semi>

### 講習会／セミナーの No.1～129

委員会が審査して適当と認めた講習会				
<b>《取得点数》</b>				
a. 期間が半日の場合				12.5点
b. 期間が1日の場合				25点
c. 講師として講義した場合				30点
<b>【都道府県別リスト】</b>				
・主催所在地による分類です。				
・点数付与は認定年月日以降に開催された講習会が対象です。				
・認定年月日以前に開催された講習会は対象外となりますのでご注意ください。				
・事務局への問合せの際は「講習会の名称」と「No.」をお伝えください。				
北海道				
講習会の名称	取得点数	主催および連絡先	認定年月日	No.
北海道呼吸療法セミナー	25点	公益社団法人 北海道臨床工学技士会	2012.6.21	64

### 学会(一部セミナー)の No.\*\*\*\*(4桁)

II. 委員会が認める学会(総会または地方会)への出席、発表、講演	
学会名	連絡先 TEL/FAX 及びURL
日本胸部外科学会(No.2001) (支部学術集会を含む)	TEL : 03-3812-4253 FAX : 03-3816-4560 <a href="http://www.jpats.org/">http://www.jpats.org/</a>
	TEL : 03-5805-3553

- ・点数証明の主催、学会／講習会等名称、開催日時、参加者氏名を確認してください。
- ・学会発表、論文執筆、講師、座長をされた方(No.9001)は、6 ページを参照してください。

## ◆ 申請方法

下記リンクよりマイページにログインしてください。

<https://kokyu.jaame.or.jp/cert/login.php>

初期パスワード：  
生年月日8桁 + 携帯番号下4桁(未登録の方は固定回線)  
例 生年月日 1987年1月30日  
電話番号090-1234-5678 の場合  
⇒ 初期パスワード 198701305678  
※ログイン後は任意のパスワードに設定可能です。

パスワードを忘れた方はこちら  
<https://kokyu.jaame.or.jp/cert/remind.php>

更新対象者には、下記のお知らせが表示されます。  
始めに、『認定更新申請の手引き』(この PDF)を熟読してください。

### 事務局からのお知らせ

#### 【認定更新申請について】

2026年4月1日～9月30日が認定更新申請期間です。  
更新申請はオンライン受付です。

- ・始めに『認定更新申請の手引き』PDFをご確認ください。
- 1. 「更新申請に必要な点数証明 (計50点以上)」  
点数証明等のアップロードはこちら
- 2. 上記が済みましたら【更新】申請フォームに進んでください。

## 1. 点数証明等のアップロード

[点数証明等のアップロードはこちら](#)

をタップしてください。

#### 《ご注意》

「認定更新のための講習会 eラーニング」の受講証明書はアップロード不要です。

2. 【更新】申請フォーム に進んでください。

## 1-1. 点数証明の新規登録

「点数証明の新規登録」をタップしてください。

認定更新のための点数取得リスト

[トップページへ](#)

点数証明の新規登録

管理No. 主催/学会・講習会等名称	受講年/月 番号 点数	登録日 点数証明
-----------------------	----------------	----------

## 1-2. 点数証明のアップロード

各項目を入力し、点数証明の写真をアップロードしてください。

認定更新のための点数取得リスト

[トップページへ](#)

点数取得先を選択、以下項目に入力のうえ画像を送信してください。

- 121 昭和大 ーリハビリテーション
- 122 ー模擬ICUで学
- 123 日本
- 1001 一般社団法人 日本呼吸器学会 臨床呼吸機能講習会
- 1002 一般社団法人 日本呼吸器学会 呼吸ケアカンファレンス
- 1003 日本呼吸療法医学会 日本呼吸療法医学会セミナー
- 1004 北海道呼吸管理研究会 人工呼吸セミナー

この欄はスクロールします  
左側の○を選択

証明発行または受講年月を選択

点数証明発行年月： 年 月

点数： 点

点数を入力

受講番号等：

点数証明の受講番号等を入力  
番号がない、不明の場合は「0」を入力

ファイルの選択

修了証等の点数証明画像（JPEG）をアップロードしてください。

ファイルが選択されていません

iPhone でスクリーンショットを使用する場合はこちら

<https://www.jaame.or.jp/iryo/kokyu/pdf/iPhone.jpeg.pdf>

MAC でスクリーンショットを使用する場合はこちら

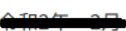
<https://www.jaame.or.jp/iryo/kokyu/pdf/mac.jpeg.pdf>

## 認定更新のための点数取得リスト


[トップページへ](#)

送信内容をご確認ください。問題なければ送信してください。

点数証明書等：

点数証明発行年月：

点数：25点

受講番号等：



(アップロード済画像)

削除 画像回転 (時計回り) 90度 | 180度 | 270度

再読み込み (変更後画像が変わらない場合、ページを再読み込みしてください)

送信 (ステップ2/2)

戻る

## 認定更新のための点数取得リスト

[トップページへ](#)

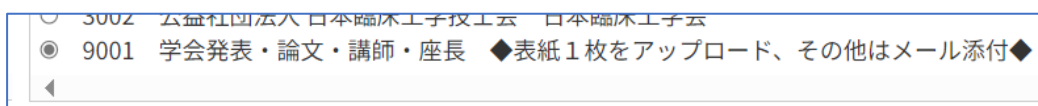
正しく情報が送信されました。

[認定更新のための点数取得リストに戻る](#)

必要な点数は50点以上です。必要に応じて1-2のアップロードを繰り返してください。  
点数証明は最大5件まで登録できます。

《学会発表、論文執筆、講師、座長を行った方へ》

リストから9001を選択して、表紙1枚をアップロードしてください。その他の必要書類(開催年月日の判る抄録集表紙、申請者氏名が明記されているプログラムの一部、発表抄録など)アップロードできなかった分については、この申請後にメールが届きますので、返信メールに添付する等でご対応ください。



《ご注意》

点数証明は使い回しできません。申請に虚偽があった場合には更新資格を与えません。また申請後に不正が発覚した場合にも更新を無効とします。  
画像が不鮮明なもの、名称・開催日等が確認できないものは不備となります。

## 2. 【更新】申請フォーム

1. 「更新申請に必要な点数証明（計測シリアル）  
点数証明等のアップロードはこちら
2. 上記が済みましたら【更新】申請フォームに進んでください。

【更新】申請フォーム

をタップしてください。

### 2-1. 【更新】申請フォーム ステップ 1/4

携帯番号と Email アドレスを確認してください。  
問題がなければ「次へ(ステップ 2)」をタップしてください。  
修正する場合は「登録情報修正」をタップしてください。

#### 【更新】申請フォーム ステップ1/4

登録情報を確認して、「次へ」をタップしてください。 [トップページへ](#)  
変更がある場合は「登録情報修正」をタップしてください。

氏名	■■■■■■■■■■ (氏名変更はこちらをご覧ください)
フリガナ	■■■■■■■■■■
性別	■
携帯電話	■■■■■■■■■■
Email	■■■■■■■■■■

#### 《ご注意》

Email 未登録では、先に進むことができません。「登録情報修正」から登録してください。登録後メールを自動返信します。メールが届かない場合は登録アドレスが正しいかご確認ください。

Email	登録がないため次に進めません。 下の登録情報修正からEmailを登録してください。
-------	--

## 2-2. 【更新】申請フォーム ステップ 2/4

自宅住所等を確認してください。  
問題がなければ「次へ(ステップ 3)」をタップしてください。  
修正する場合は「登録情報修正」をタップしてください。

### 【更新】申請フォーム ステップ2/4

登録情報を確認して、「次へ」をタップしてください。 [トップページへ](#)  
変更がある場合は「登録情報修正」をタップしてください。

自宅〒	03-0000 (半角数字、ハイフンのみ 8桁)
都道府県	東京都
市区町村・町名・番地まで	東京都千代田区
ビル・マンション名	本城ビルビルビルビルビルビル
自宅TEL	03-0000-0000 (半角数字、ハイフンのみ 12-13桁)

## 2-3. 【更新】申請フォーム ステップ 3/4

勤務先についての登録を確認してください。  
問題がなければ「次へ(ステップ 4)」をタップしてください。  
修正する場合は「登録情報修正」をタップしてください。

### 【更新】申請フォーム ステップ3/4

登録情報を確認して、「次へ」をタップしてください。 [トップページへ](#)  
変更がある場合は「登録情報修正」をタップしてください。

勤務先名称	医療機関センター
勤務先名称カナ	ク
部署名	
役職	専
勤務先TEL	03-0000-0000
勤務先内線	100
勤務先〒	
勤務先都道府県	東京都
勤務先住所	
優先送付先	専
主たる業務	訪問看護

## 2-4. 【更新】申請フォーム ステップ 4/4

**【更新】申請フォーム ステップ4/4**

登録情報を確認して、「更新申請を行う」をタップしてください。 [トップページへ](#)

◎更新に必要な点数の証明書類

管理No. 主催/学会・講習会等名称	受講年/月 番号 点数	登録日 点数証明
129 雪国フォーラム 雪国フォーラム 急慢性 呼吸療法セミナー	<del>2020/2</del> <del>9999</del> <del>29点</del>	<del>2020/03/11 11:21:21</del> アップロード済/未審査
2 一般社団法人 愛知県臨床工学技士会 呼吸療法セミナー	<del>2020/10</del> <del>7654</del> <del>99点</del>	<del>2020/02/04 11:20:50</del> アップロード済/未審査
9 特定非営利活動法人 エス・アル7カデミー ジャパン 呼吸療法技術講座	<del>2021/1</del> <del>300</del> <del>05</del>	<del>2021/05/07 12:21:00</del> アップロード済/未審査
5001 3学会合同呼吸療法認定士認定委員会 認定更新のための講習会	<del>2020/3</del> <del>99999</del> <del>00点</del>	<del>2019/07/02 0:00:00</del> 済
合計 <del>404.5</del>		

私は「3学会合同呼吸療法認定士」認定更新基準に基づき、更新に必要な点数の証明書類をアップロードしましたので、認定更新を申請します。

上記を確認したので、更新申請を行う

「更新申請を行う」

「上記を確認したので、更新申請を行う」をタップしてください。

《ご注意》

必要書類のアップロードがない場合は、先に進むことができません。

◎更新に必要な点数 合計50点以上（現在の合計：37.5点）  
点数が不足しています。

**【更新】申請フォーム ステップ4/4**

[トップページへ](#)

更新申請を受付しました。

ご登録のメールアドレスに「更新申請受付メール」を送信しております。  
届かない場合は登録アドレスをご確認・修正のうえ事務局までご連絡ください。  
申請不備等がありましたら、個別にご連絡させていただきます。

[トップページへ](#)

「トップページへ」をタップしてください。

### 3. 申請受付完了

事務局からのお知らせ

【更新申請について】  
申請を受付しました。

<<現在、審査中です>>  
※不備等がありましたら、別途ご連絡させていただきます。

審査が完了しましたら、更新登録料のお支払いについてメールにてお知らせします。  
更新登録料のお支払いが完了しましたら、更新手続きは完了となります。

これでマイページでの更新申請の手続きは一旦終了です。  
更新審査完了のメール連絡をお待ちください。  
※不備等がありましたら、個別にご連絡させていただきます。

### 4. 更新登録料のお支払い

更新審査が完了しましたら、メールにてお知らせします。  
マイページをご確認のうえ、更新登録料をお支払いください。※審査完了より10日以内

事務局からのお知らせ

【更新申請について】  
審査が完了しました

◆◆お手続きは完了しておりません◆◆

更新登録料を下記からお支払いください。  
※審査完了より10日以内

オンライン決済について (こちらをご確認ください)

お支払 (決済ページに移動します)

「お支払」をタップしてください。

オンライン決済

事務 医療様 マイページTopへ

項目を選択してください

名称	申請者	金額	状況	購入確認
2026年呼吸療法認定士 認定更新登録料	事務 医療	3,500円	新規申込	<input type="checkbox"/> 購入する

金額：3,500円

お支払い：決済方法を選択してください

クレジットカード  
 コンビニ決済  
 銀行決済 (ペイジー)

申込・決済手続きへ

チェック

認定更新登録料 3,500 円を確認して「購入する」にチェック、  
決済方法を選択して、「申込・決済手続きへ」をタップしてください。

## ★クレジットカード決済の場合★

### オンライン決済ページ

---

事務 医療様 [マイページTopへ](#)

**クレジットカード決済**

ご利用可能カード VISA / Master / JCB / American Express / DinersClub

取引ID	S157118
決済金額	3,500円
クレジットカード番号	<input type="text"/>
有効期限	(月) <input type="text"/> 月 (年) <input type="text"/> 年
セキュリティコード	<input type="text"/>
カードの名義	TARO YAMADA

下記いずれかに入力してください。

カード保有者自宅電話番号	国番号 <input type="text"/> 0312345678 (ハイフン無し)
カード保有者携帯電話番号	国番号 <input type="text"/> 09012345678 (ハイフン無し)
カード保有者勤務先電話番号	国番号 <input type="text"/> 0312345678 (ハイフン無し)

>

◆2回以上タップしないでください◆  
決済処理に時間がかかることがあります。戻る、再送達等しないでお待ちください。

クレジットカード番号、有効期限、セキュリティコード、カードの名義、電話番号を入力して、「購入」をタップしてください。

※カード情報は購入者のブラウザから直接決済代行事業者に送信されるため、情報は事務局では保存されません。

**クレジットカード決済：取引結果**

決済が完了いたしました。マイページTopにお戻りいただき、お知らせ内容をご確認ください。

>

クレジットカード決済では、「医療機器センター（送信専用）〈noreply@jaame.or.jp〉」から「JAAME account カード決済完了」メールが送られます。

## ★コンビニ決済の場合★

**オンライン決済ページ**

事務 医療様 マイページTopへ

コンビニ決済

コンビニ選択

ローソン、ファミリーマート、ミニストップ、セイコーマート  


デイリーヤマザキ、ヤマザキデイリーストア  


決済金額 3,500円

姓 事務  
 名 医療

電話番号  ※数字および-(ハイフン)

支払期限 2026年04月03日まで

**払込票作成**

◆2回以上タップしないでください◆  
 処理に時間がかかることがあります。戻る、再読み込み等しないでお待ちください。

マイページTopへ戻る

コンビニを選択

電話番号を入力

払込票作成

コンビニを選択し、電話番号を入力して、「払込票作成」をタップしてください。

**オンライン決済ページ**

■■■■■様 マイページTopへ

コンビニ決済：処理が成功しました。

下記ボタンを押すと払込票が別ウィンドウで開きます。  
 コンビニにてお支払いください。

※コンビニ決済会社：イーコンテクト社 (econ.ne.jp)、またはウェルネット社 (kessai.info) のページが開きます。

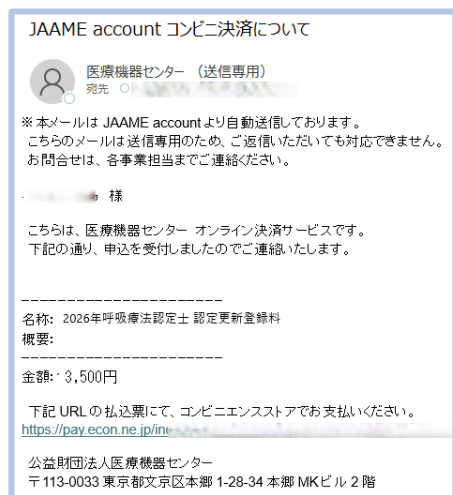
**払込票表示**

マイページTopへ戻る

「払込票表示」をタップしてください。

※「医療機器センター（送信専用）<noreply@jaame.or.jp>」からメール「JAAME account コンビニ決済について」が届きます。メールのリンクからも払込票が表示できます。

<メール>

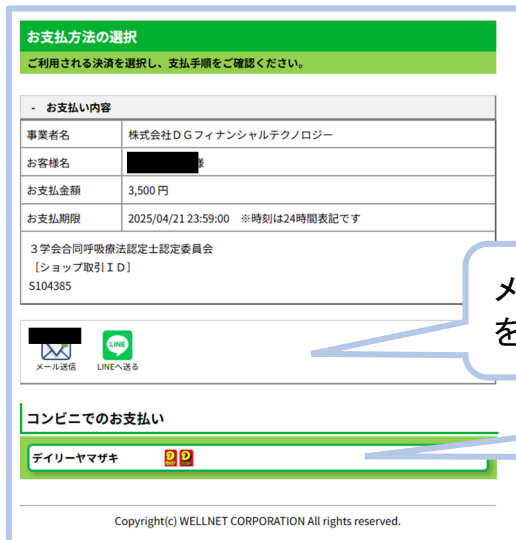


●ローソン、ミニストップ、ファミリーマート、セイコーマートの場合  
(<https://pay.econ.ne.jp/>からはじまるページに移動します)



コンビニを選び、案内に従ってお支払いください。

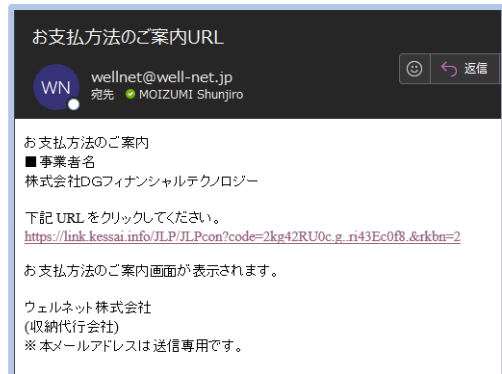
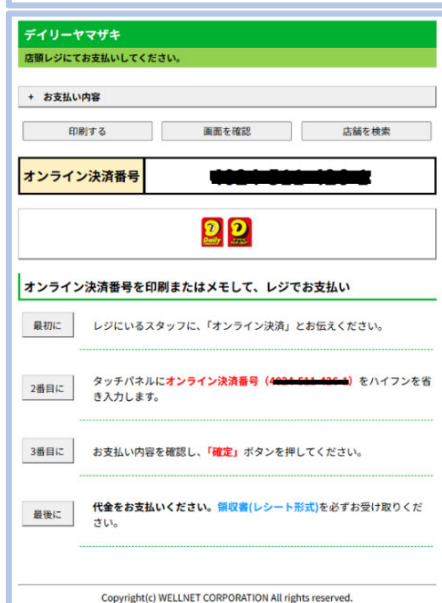
●デイリーヤマザキの場合  
(<https://link.kessai.info/>からはじまるページに移動します)



メールやLINEにお支払い方法を送信できます

デイリーヤマザキを選択します

〈メール〉




案内に従ってお支払いください。


## ★銀行決済(ペイジー)の場合★


「ペイジー振込情報取得」をタップしてください。


銀行決済 (ペイジー)


決済方法  ペイジーとは、所定の番号を入力することで、パソコン・スマートフォン・ATMから支払いできるサービスです。

決済金額 3,500円

姓 

名 

カナ (姓) 

カナ (名) 

支払期限 2026年04月03日まで

ペイジー振込情報取得

◆2回以上タップしないでください◆  
処理に時間がかかることがあります。戻る、再送等しないでお待ちください。

銀行決済 (ペイジー) : 処理が成功しました。

収納機関番号 

お客様番号 

確認番号 

 上記の番号は、メールでもお送りしております。ネットバンキングまたはATMの「ペイジー」よりお支払いください。

【ネットバンキングまたはATMでの支払例】

1. ネットバンキングでペイジー払いに進む、または、ATMで「料金払込(ペイジー)」を選択します。
2. 上記の番号を入力します。
3. 内容を確認してお支払いください。


オーダーID  お問合せはこの番号をお伝えください。


マイページTopへ >

収納機関番号、お客様番号、確認番号  
※メールでも番号をお知らせします


### 〈メール〉




JAAME account 銀行決済 (ペイジー) について

JAAME account 事務局 <funakoshi@majestic.co.jp>  
宛先 

 様

こちらは、医療機器センター オンライン決済サービスです。  
下記の通り、申込を受けましたのでご連絡いたします。

名称: R7 ME 講習会 テキスト代  
概要:  
金額: 

下記情報にて、ネットバンクまたはATMにてお支払いください。  
収納機関番号:   
お客様番号:   
確認番号: 

公益財団法人医療機器センター  
〒113-0033  
東京都文京区本郷 1-28-34 本郷 MK ビル2階

収納機関番号、お客様番号、確認番号を用いて  
ATM やインターネットバンキングで決済してください。

ペイジーが利用できる金融機関はこちら

<https://www.pay-easy.jp/where/>

ペイジーの使い方はこちら

<https://www.pay-easy.jp/howto/>

## 5. 更新完了

決済が完了するとマイページでは以下のように表示されます。

事務局からのお知らせ

【認定更新申請について】  
お手続きいただいておりますが、呼吸療法認定士の認定更新が完了しました。  
更新後の認定証、今後のスケジュールについては以下をご確認ください。

【更新後の認定証について】  
3学会合同呼吸療法認定士認定委員会では、認定士への利便性向上等の取組みを進めており、2024年度より、従来の賞状タイプの認定証に代わり、デジタル認定証（オープンバッジ）を授与しております。また、認定制度の掲げる生涯学習の促進を図るため、最新の「認定講習会テキスト」をお届けしております。

今後のスケジュール

- 「認定講習会テキスト」を12月中旬にお届けします。
- 11月末時点の登録住所に発送しますので、マイページをご確認ください。
- また『デジタル認定証受領の手引き』を同時しますので、到着しましたら内容をご確認ください。

●2027年1月中旬～下旬  
マイページに登録したメールアドレスに対してデジタル認定証（オープンバッジ）を付与いたします。  
順次、「オープンバッジ授与のお知らせ」メールでご案内いたします。

これで更新申請は完了です。後日、更新完了メールをお送りします。

### ◆ 更新後の認定証について

更新後の新しい認定証は、翌年1月中旬にデジタル認定証を授与予定です。  
登録したメールアドレスに対して授与されますので、変更がありましたら速やかにマイページにて修正をお願いします。

### ◆ 領収書について

更新完了メールの受取日以降に、マイページにてインボイス対応の領収書が発行できません。領収書の宛名を指定したいときは「登録情報修正」から領収書宛名を修正し、「領収書発行」を行ってください。発行後は宛名修正および再発行はできません。予めご了承ください。

領収書

内容	金額	発行
2026/04/22 2026年呼吸療法認定士 認定更新登録料	3,500 円	<a href="#">領収書発行</a>

注：領収発行後の修正はできません。  
宛名は「登録情報修正」で指定できます。  
指定がない場合は勤務先（空欄の場合は氏名）宛になります。

[登録情報修正](#) > → 領収書宛名 公益財団法人医療機器センター 研修事業部

### ◆ 呼吸療法認定士マイページはこちら

<https://kokyu.jaame.or.jp/cert/login.php>

### ◆ 個人情報の取り扱いについて

個人情報（氏名・住所等）は、法令等により個人情報の提供を要求された場合を除き、本資格に関係する業務の範囲以外には使用しません。

### ◆ その他の注意事項

申請書類等に虚偽があった場合には、これを不正とみなし、更新資格を与えません。また、更新後に不正が発覚した場合にも無効とします。