



公益財団法人

医療機器センター

Japan Association for the Advancement of Medical Equipment
JAAME

2024年度研究助成事業

調査研究助成

- 申請者用 -

新規アカウント作成マニュアル

グライン
Graain

Version1.0 (2024.3)

目次

1. 電子申請システムへのアクセスについて	
1-1 電子申請システム（Graain）へのアクセス	P.03
2. 新規アカウント作成（メールアドレス、パスワードで登録）	
2-1 新規アカウント作成	P.04
2-2 確認コードの入力	P.05
2-3 アカウント情報登録	P.06
2-4 アカウント登録完了	P.07
3. 新規アカウント作成（Googleアカウントで登録）	
3-1 新規アカウント作成	P.08
4. 申請者用 操作マニュアル	
4-1 マニュアルのダウンロード	P.12

【問い合わせ先】

本マニュアルの記載内容に関するお問い合わせは、以下までお願いいたします。

公益財団医療機器センター附属医療機器産業研究所

調査研究助成事務局

TEL : 03-3813-8553

E-Mail : mdsi@jaame.or.jp

1. 電子申請システムへのアクセスについて

1-1 電子申請システム（Graain）へのアクセス

調査研究助成掲載ページより電子申請システム（Graain）へアクセスします。

調査研究助成掲載ページURL：

https://www.jaame.or.jp/mdsi/activity/grant_application.html

7. 応募方法

応募は電子申請となります。下記書類を作成し、電子申請システムより申請（PDF形式）を行ってください。

（申請様式一式）（一般枠）_氏名（Word）

（申請様式一式）（次世代産業戦略立案枠）_氏名（Word）

（様式3作成用エクセルファイル）研究費使用計画書

電子申請システム（Graain）を初めてご利用される方は、アカウントの初期登録をお願いします。

詳細は[アカウント作成マニュアル](#)をご覧ください。

所定用紙（Word・Excel）への入力後、PDF形式に変換し、提出する書類を全て統合の上で提出してください。

PDFにはパスワードやセキュリティ設定を行わないでください。

ファイル名は「一般枠または次世代産業戦略立案枠_氏名」として下さい。

例1）一般枠_医療花子.pdf

例2）次世代産業戦略枠_機器太郎.pdf

応募・申請履歴の確認はこちらから

電子申請システム
（Graain：外部のウェブサイトに移動）



公益財団法人医療機器センター医療機器産業研究所ウェブサイトの「調査研究助成」ページ7.応募方法の「応募はこちらから」ボタンをクリックした後をクリックした後、外部（Graain グラライン）のウェブシステムに移動します。

申請は「Graain」というシステムで申請していただきます。

申請用紙や本システムの操作マニュアルは上記の申請サイト、またはGraainにログインした後にもダウンロード可能です。

次頁にて新規アカウントを作成後、電子申請システム（Graain）にログインした後に申請メニュー（研究助成（応募タイプ別））を選択します。

2. 新規アカウント作成（メールアドレス、パスワードで登録）

2-1 新規アカウント作成

ログイン画面の「新規アカウントを作成」をクリックします。



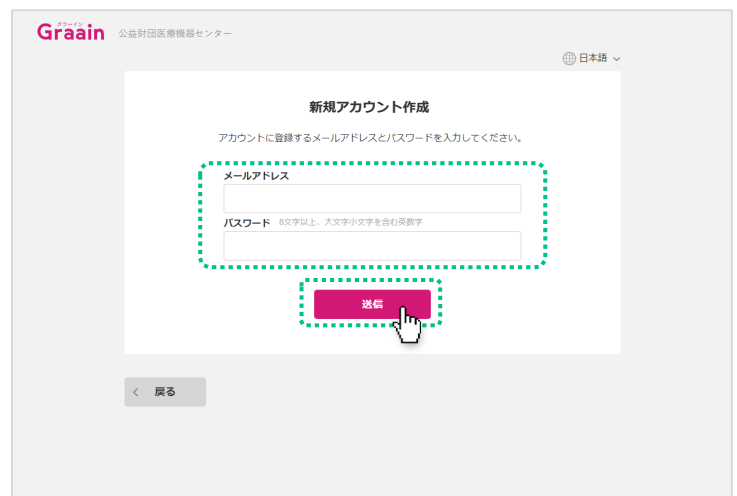
新規アカウント作成画面が表示されます。

メールアドレスとパスワードを入力して「送信」をクリックしてください。

※ パスワードは8文字以上、大文字小文字を含む英数字で設定してください。

※ スマートフォンのメールアドレスを設定する場合は「@graain.net」からのメールを受信できるように設定をお願い致します。

※ このメールアドレスがログイン時に必要となります。また、このメールアドレスに対して申請の受付完了など通知が届きます。



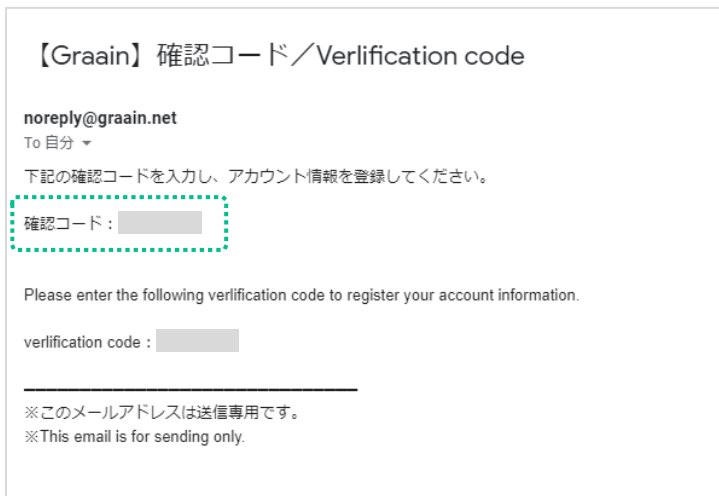
確認コード送信の確認ダイアログが表示されますので、「送信」をクリックしてください。



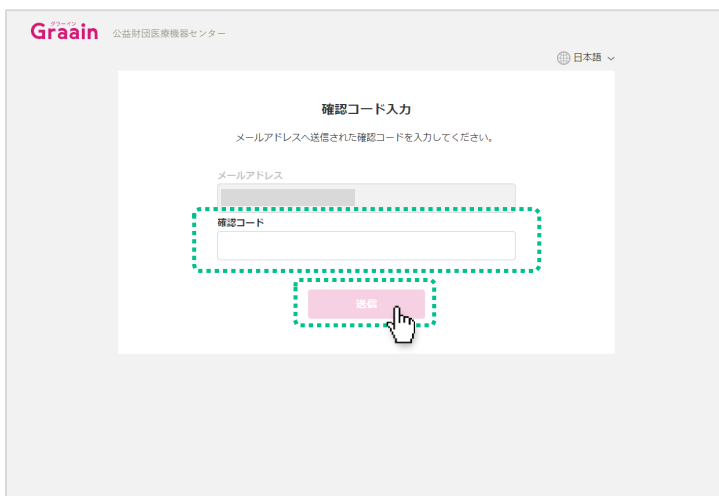
2. 新規アカウント作成（メールアドレス、パスワードで登録）

2-2 確認コードの入力

新規アカウント作成画面で入力したメールアドレスに、確認コードが記載されたメールが送信されます。



送信されたメールに記載されている確認コードを入力し、[送信] をクリックしてください。



仮登録の確認ダイアログが表示されますので、[登録] をクリックしてください。



2. 新規アカウント作成（メールアドレス、パスワードで登録）

2-3 アカウント情報登録

アカウント情報登録画面で表示される各項目（すべて必須項目）を入力してください。

入力が完了したら「個人情報の取り扱いについて」をクリックし、内容を確認後「個人情報の取り扱いについて同意します」にチェックを入れて「送信」をクリックしてください。

アカウント情報登録

メールアドレス

氏名 姓 名

フリガナ フリガナ(セイ) フリガナ(メイ)

生年月日 年 月 日

電話番号 000000000000

所属機関(大学・団体名等) 分野研究室(講座)まで記載をお願いします

言語設定 日本語 English

[個人情報の取扱いについて](#)

個人情報の取扱いについて同意します

送信

入力内容登録の確認ダイアログが表示されますので、「登録」をクリックしてください。

アカウント情報登録

メールアドレス

氏名 サンプル 太郎

フリガナ サンプル タロウ

生年月日 年 月 日

電話番号

所属機関(大学・団体名等)

言語設定

キャンセル 登録

[個人情報の取扱いについて](#)

個人情報の取扱いについて同意します

送信

前述で「登録」をクリックした後、自動的にGraainのHome画面へ遷移します。

Graain 公益財団法人医療機器センター

日本語

ToDo 申請履歴

ToDoはありません

最新5件の助成プログラム

● 実行中	2024年度 調査研究助成 公募型PR 一般枠 (50万円)	申請期間: 2023/10/01 00:00 ~ 2023/12/14 00:00
● 実行中	2024年度 調査研究助成 公募型PR 次世代産業戦略立案枠 (100万円)	申請期間: 2023/10/01 00:00 ~ 2023/12/14 00:00

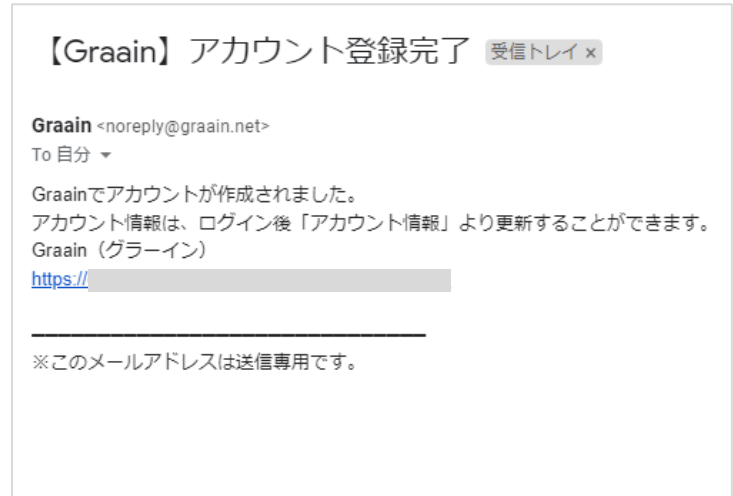
[助成プログラム一覧 >](#)

機能説明・改善履歴を見る

2. 新規アカウント作成（メールアドレス、パスワードで登録）

2 - 4 アカウント登録完了

アカウント登録完了後に、登録されているメールアドレスにGraainよりアカウント登録完了メールが送信されます。



3. 新規アカウント作成 (Googleアカウントで登録)

3-1 新規アカウント作成

すでにGoogleアカウントを持たれている方は、自身のGoogleアカウントを利用してログインすることも可能です。

[Googleでログイン※] をクリックしてください。

※アカウント作成時に「Googleでログイン」を選択された場合は、次回以降のログインも「Googleでログイン」からシステムをご利用ください。

上段の「メールアドレス」にGoogle アカウントのメールアドレスを入力してもログイン出来ません。



既存のGoogleアカウントを選択してください。

選択後、P.6のアカウント情報登録画面へ遷移しますので、同様の手順でアカウント情報登録を行なってください。



日本語 ▾

ヘルプ プライバシー

規約

5. 申請者用 操作マニュアル

5-1 マニュアルのダウンロード

新規アカウント登録後の申請方法につきましては、Graainログイン後に遷移する画面上部の ? よりマニュアルがダウンロード可能になっておりますので、そちらをご参照ください。

