



公益財団法人

医療機器センター

Japan Association for the Advancement of Medical Equipment
JAAME

2024年度研究助成事業 医療技術研究開発助成

- 申請者用 -
新規アカウント作成マニュアル

グライン
Graain

Version1.0 (2023.10.23)

目次

1. 電子申請システムへのアクセスについて	
1-1 電子申請システム（Graain）へのアクセス	P.03
2. 新規アカウント作成（メールアドレス、パスワードで登録）	
2-1 新規アカウント作成	P.04
2-2 確認コードの入力	P.05
2-3 アカウント情報登録	P.06
2-4 アカウント登録完了	P.07
3. 新規アカウント作成（Googleアカウントで登録）	
3-1 新規アカウント作成	P.08
4. 申請者用 操作マニュアル	
4-1 マニュアルのダウンロード	P.12

【問い合わせ先】

本マニュアルの記載内容に関するお問い合わせは、以下までお願いいたします。

公益財団医療機器センター附属医療機器産業研究所

医療技術研究開発助成事務局

TEL : 03-3813-8553

E-Mail : mdsi@jaame.or.jp

1. 電子申請システムへのアクセスについて

1-1 電子申請システム（Graain）へのアクセス

医療技術研究開発助成掲載ページより電子申請システム（Graain）へアクセスします。

医療技術研究開発助成掲載ページURL：

https://www.jaame.or.jp/mdsi/activity/tech-grant_application.html

6. 応募方法

下記書類を作成し、当財団WEBサイトより電子申請ください。

- 2024年度研究開発助成申請書（Word）
（共通）研究費使用計画書（様式3）（Excel）

Wordファイルは応募テーマ別の申請書をご利用ください。Excelファイル「研究費使用計画書（様式3）」は両テーマ共通フォーマットになります。

申請書一式（Wordファイル）・研究費使用計画書（Excelファイル）へ入力後、PDF形式に変換し、提出する書類を全て統合の上で提出してください。

PDFにはパスワードやセキュリティ設定を行わないでください。

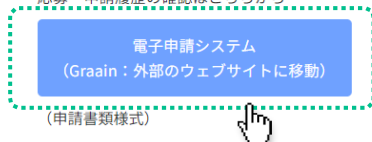
ファイル名は「萌芽・探索型／実用化展開型研究開発助成申請書_氏名」として下さい。

- 例1）萌芽・探索型研究開発助成申請書_医療花子.pdf
- 例2）実用化展開型研究開発助成申請書_機器太郎.pdf

なお、本助成事業では電子申請システム（Graain）を採用しております。

電子申請システムGraainを初めてご利用される方は、アカウントの初期登録をお願いします。詳細は[アカウント作成マニュアル](#)をご覧ください。

応募・申請履歴の確認はこちらから



公益財団法人医療機器センター医療機器産業研究所ウェブサイトの「医療技術研究開発助成」ページ6.応募方法の「応募はこちらから」ボタンをクリックした後をクリックした後、外部（Graain グライン）のウェブシステムに移動します。

申請は「Graain」というシステムで申請していただきます。申請用紙や本システムの操作マニュアルは上記の申請サイト、またはGraainにログインした後にもダウンロード可能です。

次頁にて新規アカウントを作成後、電子申請システム（Graain）にログインした後に申請メニュー（研究助成（応募タイプ別））を選択します。

2. 新規アカウント作成 (メールアドレス、パスワードで登録)

2-1 新規アカウント作成

ログイン画面の「新規アカウントを作成」をクリックします。



新規アカウント作成画面が表示されます。
メールアドレスとパスワードを入力して
[送信] をクリックしてください。

- ※ パスワードは8文字以上、大文字小文字を含む英数字で設定してください。
- ※ スマートフォンのメールアドレスを設定する場合は「@graain.net」からのメールを受信できるように設定をお願い致します。
- ※ このメールアドレスがログイン時に必要となります。また、このメールアドレスに対して申請の受付完了など通知が届きます。



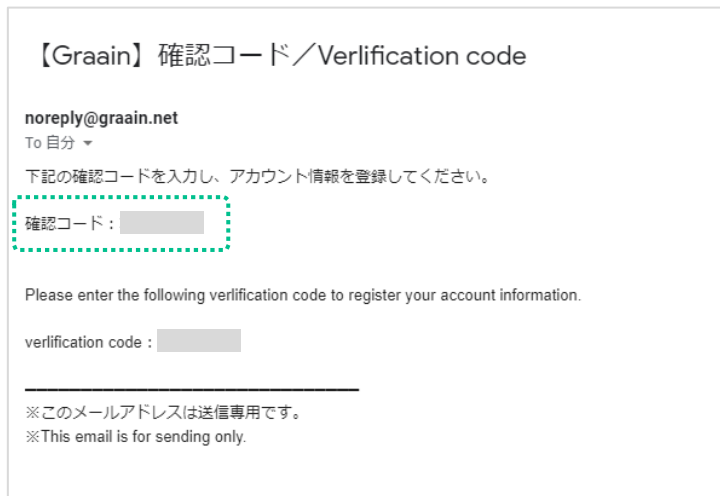
確認コード送信の確認ダイアログが表示
されますので、[送信] をクリックして
ください。



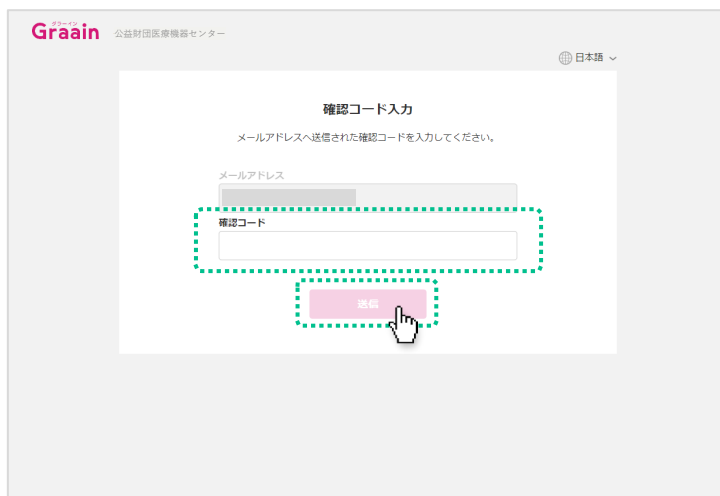
2. 新規アカウント作成 (メールアドレス、パスワードで登録)

2-2 確認コードの入力

新規アカウント作成画面で入力したメールアドレスに、確認コードが記載されたメールが送信されます。



送信されたメールに記載されている確認コードを入力し、[送信] をクリックしてください。



仮登録の確認ダイアログが表示されますので、[登録] をクリックしてください。



2. 新規アカウント作成 (メールアドレス、パスワードで登録)

2-3 アカウント情報登録

アカウント情報登録画面で表示される各項目 (すべて必須項目) を入力してください。

入力が完了したら「個人情報の取り扱いについて」をクリックし、内容を確認後「個人情報の取り扱いについて同意します」にチェックを入れて [送信] をクリックしてください。

アカウント情報登録

メールアドレス

氏名 姓 名

フリガナ フリガナ(セイ) フリガナ(メイ)

生年月日 年 月 日

電話番号 00000000000

所属機関 (大学・団体名等) 分野研究室講座まで記載をお願いします

言語設定 日本語 English

[個人情報の取扱いについて](#)

個人情報の取扱いについて同意します

送信

入力内容登録の確認ダイアログが表示されますので、[登録] をクリックしてください。

アカウント情報登録

メールアドレス

氏名 サンプル 太郎

フリガナ サンプル タロウ

生年月日 年 月 日

電話番号

所属機関(大学・団体名)

言語設定

キャンセル 登録

[個人情報の取扱いについて](#)

個人情報の取扱いについて同意します

送信

前述で [登録] をクリックした後、自動的にGraainのHome画面へ遷移します。

Graain 公益財団法人医療機器センター

日本語

ToDo 申請履歴

ToDoはありません

最新5件の助成プログラム

実行中	2024年度	医療技術研究開発助成【実用化層類型: 500万円】	申請期間: 2023/10/01 00:00 ~ 2023/12/14 00:00
実行中	2024年度	医療技術研究開発助成【萌芽・探索型: 100万円】	申請期間: 2023/10/01 00:00 ~ 2023/12/14 00:00

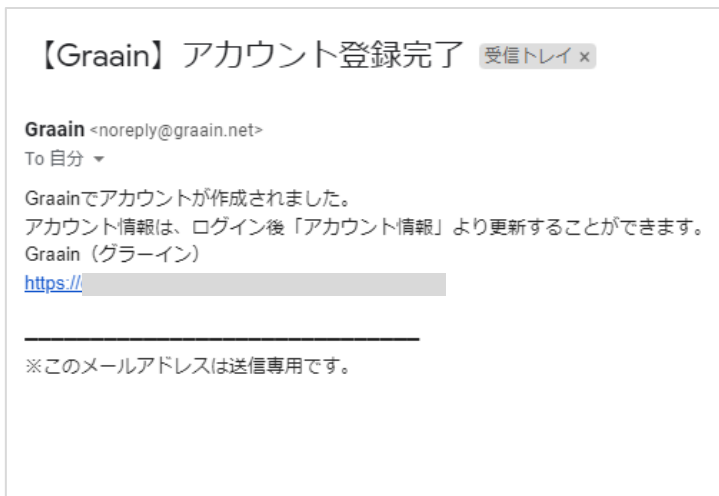
[助成プログラム一覧 >](#)

情報更新・改善案で応じる

2. 新規アカウント作成 (メールアドレス、パスワードで登録)

2 - 4 アカウント登録完了

アカウント登録完了後に、登録されているメールアドレスにGraainよりアカウント登録完了メールが送信されます。



3. 新規アカウント作成 (Googleアカウントで登録)

3-1 新規アカウント作成

すでにGoogleアカウントを持たれている方は、自身のGoogleアカウントを利用してログインすることも可能です。

[Googleでログイン※] をクリックしてください。

※アカウント作成時に「Googleでログイン」を選択された場合は、次回以降のログインも「Googleでログイン」からシステムをご利用ください。

上段の「メールアドレス」にGoogle アカウントのメールアドレスを入力してもログイン出来ません。



既存のGoogleアカウントを選択してください。

選択後、P.6のアカウント情報登録画面へ遷移しますので、同様の手順でアカウント情報登録を行なってください。



日本語 ▾

ヘルプ

プライバシー

規約

5. 申請者用 操作マニュアル

5-1 マニュアルのダウンロード

新規アカウント登録後の申請方法につきましては、Graainログイン後に遷移する画面上部の②よりマニュアルがダウンロード可能になっておりますので、そちらをご参照ください。

